



Rijksinstituut voor Volksgezondheid
en Milieu
Ministerie van Volksgezondheid,
Welzijn en Sport

Epidemiologische situatie COVID-19 op de CAS- en BES-eilanden, week 31

Samengesteld door het Rijksinstituut voor Volksgezondheid en Milieu - RIVM
30 juli 2020, 19:00 uur AST

Uitleg over Surveillance van COVID-19 patiënten op de (10)(2a) BES-eilanden

In een samenwerking tussen artsen, laboratoria en de Gemeentelijke of Gemeenschappelijke Gezondheidsdiensten (GGD'en) wordt informatie verzameld over personen (patiënten) met een positieve COVID-19 testuitslag. Deze informatie is door de (10)(2a) BES-eilanden aangeleverd aan het RIVM en opgeslagen in het COVID-19 casusregister Dutch Caribbean (datum: 30 juli 2020).

Disclaimer

Dit wekelijkse rapport is met de grootst mogelijke zorgvuldigheid samengesteld maar kan desondanks fouten bevatten. Reacties op dit overzicht zijn welkom. Het rapport wordt gegenereerd op basis van line lists die dagelijks door de GGD'en op de BES- d (10)(2a) eilanden worden doorgestuurd en opgenomen in het IHR COVID-19 casusregister Dutch Caribbean. Soms worden meldingen van test(uitslag)en of nieuwe patiënten aan RIVM een dag of enkele dagen later gedaan dan die werkelijk plaats vonden of bevestigd werden.

Contactpersonen:

RIVM-LCI:

(10)(2e) (e-mail: (10)(2e)@rivm.nl)
(10)(2e) (10)(2a) (10)(2e) (e-mail: (10)(2e)@rivm.nl)

RIVM-EPI:

(10)(2e) (e-mail: (10)(2e)@rivm.nl)
(10)(2e) 2e) (e-mail: (10)(2e)@rivm.nl)

Epidemiologische situatie COVID-19 op de (10)(2a) BES-eilanden, week 31

Tabel 1: Aantal inwoners en oppervlakte van de (10)(2a) BES-eilanden¹

| Naam | Hoofdstad | Inwoners | Oppervlakte | Status |
|----------------|------------|---------------|---------------------|----------------------|
| | | | (10)(2a) | |
| Bonaire | Kralendijk | 20.104 (2019) | 288 km ² | Nederlandse gemeente |
| | | | (10)(2a) | |
| Sint Eustatius | Oranjestad | 3.138 (2019) | 21 km ² | Nederlandse gemeente |
| Saba | The Bottom | 1.915 (2019) | 13 km ² | Nederlandse gemeente |

¹ Tevens zijn er op de eilanden relevante populaties van ongedocumenteerde personen. (10)(2a)
 (10)(2a) Deze gegevens zijn relevant omdat deze groepen minder goed bereikt worden door de GGD'en en vaak minder toegang hebben tot de curatieve zorg.

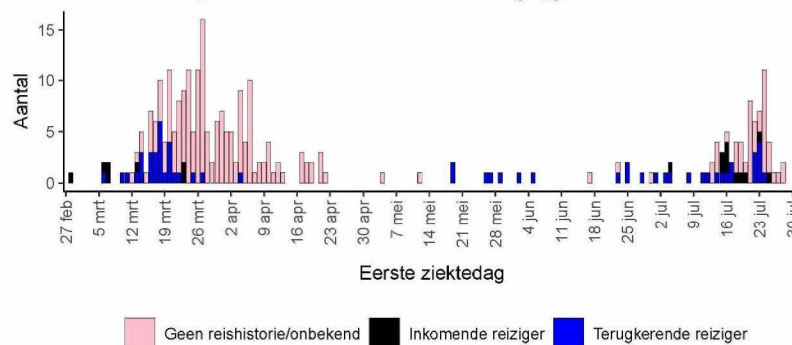
Samenvatting aantal gemelde COVID-19 patiënten op de (10)(2a) BES-eilanden

(10)(2a)

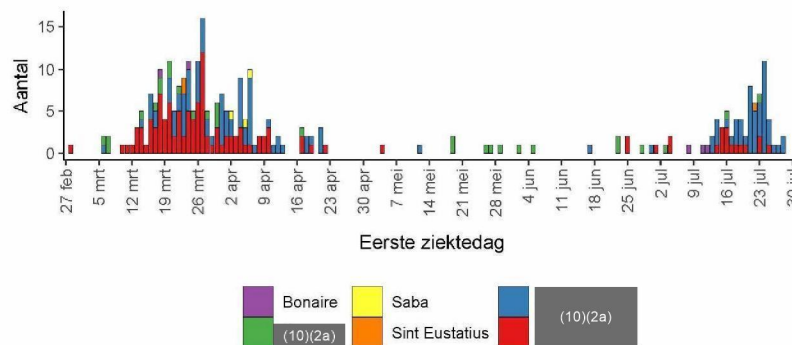
In totaal zijn er tot en met 30 juli 2020 op de (10)(2a) BES-eilanden 10(2a) COVID-19 patiënten bevestigd, waarvan (10)(2a) 5 op Bonaire, (10)(2a) 3 op Saba, 3 op Sint Eustatius, en (10)(2a) (10)(2a) (Figuur 2, Tabel 2).

Op dit moment is er nog één patiënt met COVID-19 opgenomen in het ziekenhuis, op Bonaire. Er zijn in totaal 45 personen opgenomen geweest, waarvan 30 inmiddels zijn ontslagen en 14 zijn overleden.

Figuur 1. Aantal gemelde COVID-19 patiënten op de BES- en CAS-eilanden, naar eerste ziektedag en reishistorie. Van 52 patiënten is de datum van de testuitslag opgenomen als de eerste ziektedag.



Figuur 2. Aantal gemelde COVID-19 patiënten op BES- (10)(2a) eilanden, naar eerste ziektedag. Van 52 patiënten is de datum van de testuitslag opgenomen als de eerste ziektedag.



Epidemiologische situatie COVID-19 op de (10)(2a) BES-eilanden, week 31

Tabel 2: Eerste patiënt (eerste ziektedag), aantal bevestigde COVID-19 patiënten, aantal ziekenhuisopnames (incl. ICU), aantal opnames op de ICU, aantal herstelde patiënten, en aantal overleden personen, BES- en (10)(2a) eilanden

| BES/CAS-eilanden | Eerste patiënt (eerste ziektedag) | Aantal | Ziekenhuisopname | ICU | Hersteld | Overleden |
|------------------|--------------------------------------|----------|------------------|-----|----------|-----------|
| Totaal gemeld | | 288 | 45 | 23 | 206 | 19 |
| | | (10)(2a) | | | | |
| Bonaire | 2020-03-18 | 5 | 1 | 1 | 4 | 0 |
| | | (10)(2a) | | | | |
| Saba | 2020-04-02 | 3 | 1 | 0 | 3 | 0 |
| Sint Eustatius | 2020-03-23 | 3 | 0 | 0 | 2 | 0 |
| | | (10)(2a) | | | | |

Tabel 3: Huidige status¹ van de ziekenhuisopnames van COVID-19 patiënten, BES- en (10)(2a) eilanden

| BES/ (10)(2a) eilanden | Totale opnames | Nog opgenomen | | | Overleden |
|------------------------|----------------|---------------|--------------|-----|-----------|
| | | Totaal | General ward | ICU | |
| | | (10)(2a) | | | |
| Bonaire | 0 | 0 | 0 | 0 | 0 |
| Bonaire | 1 | 1 | 0 | 1 | 0 |
| | | (10)(2a) | | | |
| Sint Eustatius | 0 | 0 | 0 | 0 | 0 |
| Saba | 1 | 0 | 0 | 0 | 1 |
| | | (10)(2a) | | | |

¹ Het is niet aan het RIVM gemeld als patiënten van de IC naar een andere afdeling binnen het ziekenhuis zijn verplaatst.

Tabel 4: Aantal verrichtte SARS-CoV 2-testen, aantal testuitslagen en procent positief¹, BES- en (10)(2a) eilanden


| BES- (10)(2a) eilanden | Aantal | Positief | Negatief | Uitslag in afwachting | % positief |
|------------------------|--------|----------|----------|-----------------------|------------|
| | | (10)(2a) | | | |
| Bonaire | 445 | 5 | 440 | 0 | 1.1 |
| | | (10)(2a) | | | |
| Saba | 161 | 3 | 158 | 0 | 1.9 |
| Sint Eustatius | 35 | 3 | 29 | 1 | 8.8 |
| | | (10)(2a) | | | |

¹ Gebaseerd op het aantal testen waarvoor uitslagen (positief en negatief) zijn beschikbaar.

Bonaire

Bonaire

Figuur B1. Aantal gemelde COVID-19 patiënten, naar eerste ziektedag en reishistorie (gedurende de afgelopen 14 dagen), Bonaire.



Tabel B1. Aantal COVID-19 patiënten per gezondheidsstatus (ziekenhuisopname, ic-opname, hersteld, overleden patiënten), Bonaire

| Gezondheidsstatus | Aantal | % |
|-------------------|--------|------|
| Totaal gemeld | 5 | |
| Ziekenhuisopname | 1 | 20.0 |
| ICU | 1 | 20.0 |
| Overleden | 0 | 0.0 |

Tabel B2. Leeftijdverdeling van gemelde COVID-19 patiënten, van in het ziekenhuis opgenomen patiënten en van overleden patiënten, Bonaire

| Leeftijdsgroep | Totaal | % | Ziekenhuisopname | % | Overleden | % |
|----------------|--------|--------|------------------|-------|-----------|-------|
| Totaal gemeld | 5 | | 1 | | 0 | (0.0) |
| 0-4 | 0 | (0.0) | 0 | (0.0) | 0 | (0.0) |
| 5-14 | 0 | (0.0) | 0 | (0.0) | 0 | (0.0) |
| 15-24 | 1 | (20.0) | 0 | (0.0) | 0 | (0.0) |
| 25-34 | 2 | (40.0) | 1 | | 0 | (0.0) |
| 35-44 | 0 | (0.0) | 0 | (0.0) | 0 | (0.0) |
| 45-54 | 1 | (20.0) | 0 | (0.0) | 0 | (0.0) |
| 55-64 | 1 | (20.0) | 0 | (0.0) | 0 | (0.0) |
| 65-74 | 0 | (0.0) | 0 | (0.0) | 0 | (0.0) |
| 75-84 | 0 | (0.0) | 0 | (0.0) | 0 | (0.0) |
| 85+ | 0 | (0.0) | 0 | (0.0) | 0 | (0.0) |
| Niet vermeld | 0 | (0.0) | 0 | (0.0) | 0 | (0.0) |

Bonaire

Tabel B3. Aantal gemelde COVID-19 patiënten met onderliggende aandoeningen en/of zwangerschap, Bonaire

| Comorbiditeit | Aantal | % |
|---------------|--------|---|
| Totaal gemeld | 5 | |
| Nee | 5 | |

Tabel B4. Man-vrouwverdeling van de gemelde COVID-19 patiënten, van in het ziekenhuis opgenomen patiënten en van overleden patiënten, Bonaire.

| Geslacht | Totaal | % | Ziekenhuisopname | % | Overleden | % |
|---------------|--------|--------|------------------|-------|-----------|-------|
| Totaal gemeld | 5 | | 1 | | 0 | (0.0) |
| Man | 4 | (80.0) | 1 | | 0 | (0.0) |
| Vrouw | 1 | (20.0) | 0 | (0.0) | 0 | (0.0) |
| unknown | 0 | (0.0) | 0 | (0.0) | 0 | (0.0) |

Tabel B5. Gemelde COVID-19 patiënten per locatie van besmetting, Bonaire

| Locatie van besmetting | Aantal | % |
|---|--------|------|
| Totaal gemeld | 5 | |
| Case contact, zonder bekende reishistorie | 1 | 20.0 |
| Importinfectie | 4 | 80.0 |

Tabel B6. Gemelde COVID-19 patiënten die in de 14 dagen voor aanvang ziekte in het buitenland zijn geweest, aantal patiënten per bezocht land, Bonaire

| Land | Aantal | % |
|----------------------------|--------|------|
| patiënten met reishistorie | 4 | |
| Peru | 3 | 75.0 |
| Aruba | 1 | 25.0 |

Tabel B7. Nationaliteit van gemelde COVID-19 patiënten, Bonaire.

| Nationaliteit | Aantal | % |
|---------------|--------|------|
| NL / Peru | 3 | 60.0 |
| Nederlands | 2 | 40.0 |

Tabel B8. Gemelde COVID-19 patiënten werkzaam in de gezondheidszorg, hotel/horeca en andere sector of onbekend, Bonaire.

| Beroep | Aantal | % |
|-----------------|--------|---|
| Totaal gemeld | 5 | |
| Anders/onbekend | 5 | |

Saba

Saba

Figuur S1. Aantal gemelde COVID-19 patiënten, naar eerste ziektedag en reishistorie (gedurende de afgelopen 14 dagen), Saba.



Tabel S1. Aantal COVID-19 patiënten per gezondheidsstatus (ziekenhuisopname, ic-opname, hersteld, overleden patiënten), Saba

| Gezondheidsstatus | Aantal | % |
|-------------------|--------|------|
| Totaal gemeld | 3 | |
| Ziekenhuisopname | 1 | 33.3 |
| ICU | 0 | 0.0 |
| Overleden | 0 | 0.0 |

Tabel S2. Leeftijdverdeling van gemelde COVID-19 patiënten, van in het ziekenhuis opgenomen patiënten en van overleden patiënten, Saba

| Leeftijdsgroep | Totaal | % | Ziekenhuisopname | % | Overleden | % |
|----------------|--------|--------|------------------|-------|-----------|-------|
| Totaal gemeld | 3 | | 1 | | 0 | (0.0) |
| 0-4 | 0 | (0.0) | 0 | (0.0) | 0 | (0.0) |
| 5-14 | 0 | (0.0) | 0 | (0.0) | 0 | (0.0) |
| 15-24 | 0 | (0.0) | 0 | (0.0) | 0 | (0.0) |
| 25-34 | 0 | (0.0) | 0 | (0.0) | 0 | (0.0) |
| 35-44 | 0 | (0.0) | 0 | (0.0) | 0 | (0.0) |
| 45-54 | 1 | (33.3) | 0 | (0.0) | 0 | (0.0) |
| 55-64 | 2 | (66.7) | 1 | | 0 | (0.0) |
| 65-74 | 0 | (0.0) | 0 | (0.0) | 0 | (0.0) |
| 75-84 | 0 | (0.0) | 0 | (0.0) | 0 | (0.0) |
| 85+ | 0 | (0.0) | 0 | (0.0) | 0 | (0.0) |
| Niet vermeld | 0 | (0.0) | 0 | (0.0) | 0 | (0.0) |

Saba

Tabel S3. Aantal gemelde COVID-19 patiënten met onderliggende aandoeningen en/of zwangerschap, Saba

| Comorbiditeit | Aantal | % |
|---------------|--------|---|
| Totaal gemeld | 3 | |
| Nee | 3 | |

Tabel S4. Man-vrouwverdeling van de gemelde COVID-19 patiënten, van in het ziekenhuis opgenomen patiënten en van overleden patiënten, Saba.

| Geslacht | Totaal | % | Ziekenhuisopname | % | Overleden | % |
|---------------|---------|---|------------------|---|-----------|-------|
| Totaal gemeld | 3 | | 1 | | 0 | (0.0) |
| Man | 3 | | 1 | | 0 | (0.0) |
| Vrouw | 0 (0.0) | | 0 (0.0) | | 0 | (0.0) |
| unknown | 0 (0.0) | | 0 (0.0) | | 0 | (0.0) |

Tabel S5. Gemelde COVID-19 patiënten per locatie van besmetting, Saba

| Locatie van besmetting | Aantal | % |
|---|--------|------|
| Totaal gemeld | 3 | |
| Case contact, zonder bekende reishistorie | 2 | 66.7 |
| Niet bekend | 1 | 33.3 |

Tabel S6. Gemelde COVID-19 patiënten die in de 14 dagen voor aanvang ziekte in het buitenland zijn geweest, aantal patiënten per bezocht land, Saba

| Land | Aantal | % |
|----------------------------|--------|-----|
| patiënten met reishistorie | 0 | 0.0 |

Tabel S7. Nationaliteit van gemelde COVID-19 patiënten, Saba.

| Nationaliteit | Aantal | % |
|---------------|--------|------|
| St Lucian | 2 | 66.7 |
| Haïtiaans | 1 | 33.3 |

Sint Eustatius

Sint Eustatius

Figuur E1. Aantal gemelde COVID-19 patiënten, naar eerste ziektedag en reishistorie (gedurende de afgelopen 14 dagen), Sint Eustatius.



Tabel E1. Aantal COVID-19 patiënten per gezondheidsstatus (ziekenhuisopname, ic-opname, hersteld, overleden patiënten), Sint Eustatius

| Gezondheidsstatus | Aantal | % |
|-------------------|--------|-----|
| Totaal gemeld | 3 | |
| Ziekenhuisopname | 0 | 0.0 |
| ICU | 0 | 0.0 |
| Overleden | 0 | 0.0 |

Tabel E2. Leeftijdverdeling van gemelde COVID-19 patiënten, van in het ziekenhuis opgenomen patiënten en van overleden patiënten, Sint Eustatius

| Leeftijdsgroep | Totaal | % | Ziekenhuisopname | % | Overleden | % |
|----------------|--------|--------|------------------|-------|-----------|-------|
| Totaal gemeld | 3 | | 0 | (0.0) | 0 | (0.0) |
| 0-4 | 0 | (0.0) | 0 | (0.0) | 0 | (0.0) |
| 5-14 | 0 | (0.0) | 0 | (0.0) | 0 | (0.0) |
| 15-24 | 2 | (66.7) | 0 | (0.0) | 0 | (0.0) |
| 25-34 | 0 | (0.0) | 0 | (0.0) | 0 | (0.0) |
| 35-44 | 0 | (0.0) | 0 | (0.0) | 0 | (0.0) |
| 45-54 | 0 | (0.0) | 0 | (0.0) | 0 | (0.0) |
| 55-64 | 0 | (0.0) | 0 | (0.0) | 0 | (0.0) |
| 65-74 | 0 | (0.0) | 0 | (0.0) | 0 | (0.0) |
| 75-84 | 0 | (0.0) | 0 | (0.0) | 0 | (0.0) |
| 85+ | 0 | (0.0) | 0 | (0.0) | 0 | (0.0) |
| Niet vermeld | 1 | (33.3) | 0 | (0.0) | 0 | (0.0) |

Sint Eustatius

Tabel E3. Aantal gemelde COVID-19 patiënten met onderliggende aandoeningen en/of zwangerschap, Sint Eustatius

| Comorbiditeit | Aantal | % |
|---------------|--------|------|
| Totaal gemeld | 3 | |
| Nee | 2 | 66.7 |
| Niet vermeld | 1 | 33.3 |

Tabel E4. Man-vrouwverdeling van de gemelde COVID-19 patiënten, van in het ziekenhuis opgenomen patiënten en van overleden patiënten, Sint Eustatius.

| Geslacht | Totaal | % | Ziekenhuisopname | % | Overleden | % |
|---------------|--------|--------|------------------|-------|-----------|-------|
| Totaal gemeld | 3 | | 0 | (0.0) | 0 | (0.0) |
| Man | 0 | (0.0) | 0 | (0.0) | 0 | (0.0) |
| Vrouw | 2 | (66.7) | 0 | (0.0) | 0 | (0.0) |
| unknown | 1 | (33.3) | 0 | (0.0) | 0 | (0.0) |

Tabel E5. Gemelde COVID-19 patiënten per locatie van besmetting, Sint Eustatius

| Locatie van besmetting | Aantal | % |
|------------------------|--------|---|
| Totaal gemeld | 3 | |
| Importinfectie | 3 | |

Tabel E6. Gemelde COVID-19 patiënten die in de 14 dagen voor aanvang ziekte in het buitenland zijn geweest, aantal patiënten per bezocht land, Sint Eustatius

| Land | Aantal | % |
|----------------------------|--------|------|
| patiënten met reishistorie | 3 | |
| Nederland | 2 | 66.7 |
| Sint Maarten | 2 | 66.7 |
| Verenigde Staten | 1 | 33.3 |

Tabel E7. Nationaliteit van gemelde COVID-19 patiënten, Sint Eustatius.

| Nationaliteit | Aantal | % |
|---------------|--------|------|
| Nederlands | 2 | 66.7 |
| Niet vermeld | 1 | 33.3 |

Tabel E8. Gemelde COVID-19 patiënten werkzaam in de gezondheidszorg, hotel/horeca en andere sector of onbekend, Sint Eustatius.

| Beroep | Aantal | % |
|-----------------|--------|---|
| Totaal gemeld | 3 | |
| Anders/onbekend | 3 | |